



CATÁLOGO DE PRODUTOS
EQUIPAMENTOS DE CORTE






TELEVENDAS
62 3271 2000

www.epifer.com.br



CATÁLOGO DIGITAL. FAÇA SEU PEDIDO!





CATÁLOGO DE PRODUTOS

EQUIPAMENTOS DE CORTE

Facas profissionais.....4
Chairas profissionais.....8

Tesouras e Serra fita.....9
Proteção contra cortes.....10

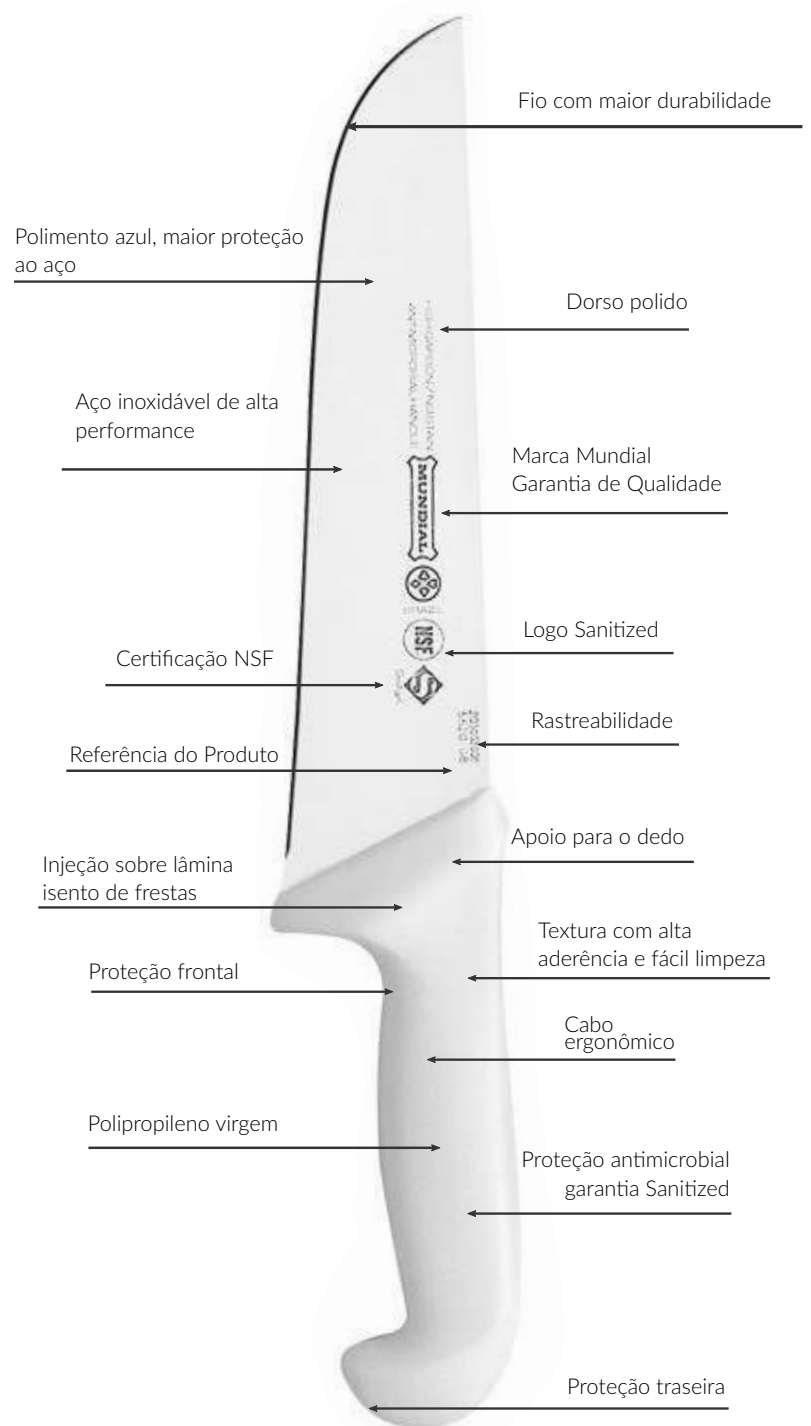


Linha profissional 5500

Apresentamos a tradicional linha de facas da Mundial, conhecida por todos os usuários profissionais. O design do cabo alia os conceitos de ergonomia e segurança permitindo um trabalho seguro e contínuo.

Com design diferenciado, o cabo da linha profissional 5500 agrega conforto e leveza a um produto de alta performance e resistência, mantendo a tradicional qualidade e durabilidade de fio amplamente conhecida das facas Linha Profissional da Mundial.

Várias cores disponíveis



LÂMINA TEMPERADA EM AÇO INOX
ACABAMENTO E AFIÇÃO PROFISSIONAL
CABO ERGONÔMICO EM POLIPROPILENO VIRGEM

FACAS PROFISSIONAIS



LINHA PROFISSIONAL 5500

Apresentamos mais tradicional de facas Mundial, reconhecida pelos usuários profissionais, por sua qualidade ímpar. O design do cabo alia os conceitos de ergonomia e segurança permitindo uma trabalho seguro e contínuo, aumentando a produtividade.

CORES DISPONÍVEIS



5502 | 8"

Característica da Lâmina: Curvada estreita

Tipo de uso: Refiles aéreos



5510 | 8"

Característica da Lâmina: Triangular larga

Tipo de uso: Refile mesa

Também disponível nas cores:



5510 | 10"

Característica da Lâmina: Triangular larga

Tipo de uso: Refile mesa



5514 | 6"

Característica da Lâmina: Reta estreita

Tipo de uso: Desossa



5515 | 5"

Característica da Lâmina: Reta larga

Tipo de uso: Refiles aéreos

Também disponível nas cores:



5515 | 6"

Característica da Lâmina: Reta larga

Tipo de uso: Refiles aéreos

Também disponível nas cores:



5516 | 5"

Característica da Lâmina: Curvada estreita

Tipo de uso: Desossa



5516 | 6"

Característica da Lâmina: Curvada estreita

Tipo de uso: Desossa



5517 | 6"

Característica da Lâmina: Curvada estreita

Tipo de uso: Refiles aéreos



LÂMINA TEMPERADA EM AÇO INOX
ACABAMENTO E AFIÇÃO PROFISSIONAL
CABO ERGONÔMICO EM POLIPROPILENO VIRGEM

FACAS PROFISSIONAIS



LINHA PROFISSIONAL 5500

Apresentamos mais tradicional de facas Mundial, reconhecida pelos usuários profissionais, por sua qualidade ímpar. O design do cabo alia os conceitos de ergonomia e segurança permitindo uma trabalho seguro e contínuo, aumentando a produtividade.

CORES DISPONÍVEIS



5517 | 8"

Característica da Lâmina: Curvada larga

Tipo de uso: Refiles aéreos



5520 | 10"

Característica da Lâmina: Reta larga

Tipo de uso: Refiles aéreos

Também disponível nas cores:



5520 | 12"

Característica da Lâmina: Reta larga

Tipo de uso: Refiles aéreos

Também disponível nas cores:



5517 | 10"

Característica da Lâmina: Curvada larga

Tipo de uso: Refiles aéreos



5520 | 14"

Característica da Lâmina: Reta larga

Tipo de uso: Refiles aéreos

Também disponível nas cores:



5519 | 6"

Característica da Lâmina: Curvada estreita

Tipo de uso: Refiles aéreos



5525 | 8"

Característica da Lâmina: Curvada estreita

Tipo de uso: Refiles aéreos



5520 | 8"

Característica da Lâmina: Reta larga

Tipo de uso: Refiles aéreos



5525 | 10"

Característica da Lâmina: Curvada estreita

Tipo de uso: Refiles aéreos



LÂMINA TEMPERADA EM AÇO INOX

ACABAMENTO E AFIÇÃO PROFISSIONAL

CABO ERGONÔMICO EM POLIPROPILENO VIRGEM

FACAS PROFISSIONAIS



LINHA PROFISSIONAL 5500

CORES DISPONÍVEIS



5531 | 6"

Característica da Lâmina: Triangular estreita

Tipo de uso: Refile mesa



5531 | 8"

Característica da Lâmina: Triangular estreita

Tipo de uso: Refile mesa



LINHA PROFISSIONAL 6300

A Mundial apresenta sua nova linha de facas profissionais 6300. Com um design que funde o já reconhecido conforto, ergonomia e segurança dos exclusivos cabos Soft da série 6500 com um formato que atende perfeitamente as necessidades dos profissionais com mãos de menor porte, mantendo a tradicional qualidade e durabilidade de fio já testada e aprovada pelos profissionais do ramo frigorífico.

CORES DISPONÍVEIS



5308 | 5"

Característica da Lâmina: Curvada estreita

Tipo de uso: Desossa



5308 | 6"

Característica da Lâmina: Curvada estreita

Tipo de uso: Desossa



Lâmina flexível

LÂMINA TEMPERADA EM AÇO INOX
ERGONOMIA E CONFORTO
LÂMINA FLEXÍVEL

FACAS PROFISSIONAIS



LINHA PROFISSIONAL 5600

A série 5600 da Mundial é a principal linha para exportação Gourmet do Brasil para frigoríficos e cozinhas em todo o mundo. Os cabos são ergonomicamente projetados e permitem uma empunhadura segura mesmo quando molhado, sendo perfeito para mãos maiores.

CORES DISPONÍVEIS



5627 | 12"

Característica da Lâmina: Reta estreita

Tipo de uso: Modelos especiais



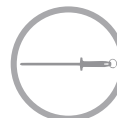
5627 | 14"

Característica da Lâmina: Reta estreita

Tipo de uso: Modelos especiais



CHAIRAS PROFISSIONAIS



CHAIRAS PROFISSIONAL

Desenvolvida em aço de alta dureza com revestimento de cromo duro, garante vida longa e maior resistência a oxidação. Em duas versões de hastes, o modelo estriado recupera o fio, enquanto o modelo liso o alinha mantendo a faca afiada durante toda a operação.

CORES DISPONÍVEIS



AÇO CARBONO

Comprimentos de 10" a 14"



AÇO INOX

Comprimentos de 10" a 14"



CHAIRA EM Y



A chaira Y possui um par de hastes giratórias, endurecidas, e corpo em aço inoxidável. Sob cada haste giratória, totalmente fechada, funciona uma mola de compressão que proporciona a tensão ideal entre o fio da faca e as hastes. Ambos os lados da faca fio são afiados simultaneamente, assegurando uma afiação perfeita em segundos e poucas passadas. Este produto não requer nenhum treinamento especial de uso e garante conforto e segurança ao usuário, sendo ele destro ou canhoto. Pode ser usada fixa à uma bancada (através do suporte em aço inoxidável) ou na mão do usuário.

AÇO DE ALTA QUALIDADE
ACABAMENTO DIFERENCIADO
EMPUNHADURA CONFORTÁVEL


TESOURAS E LÂMINAS



TESOURA PROFISSIONAL

Cada tesoura possui um ajuste individual de curvatura e torção, por isso nunca troque as lâminas (misture) quando desmontá-las. Mantenha os pares, ou seja, afie, limpe e monte a tesoura para depois fazer o mesmo em outra. Chairar somente a lâmina redonda na superfície do fio (sem serrilhado).

CORES DISPONÍVEIS  



5560 | 8"

Característica da Lâmina: Fio liso

Tipo de uso: Onde a lâmina deva prender (segurar) o material a ser cortado.



660 | 8 1/2"

Característica da Lâmina: Fio liso

Tipo de uso: indicada para cortes de fio e refilê, de uso doméstico e profissional. Pode ser utilizada nos setores de costura e calçadista.




LÂMINA SERRA FITA

A Mundial apresenta sua nova linha Ade lâminas de serra fita, desenvolvidas especialmente para corte de carnes e osso em açougues e frigoríficos. Esta linha de produtos possui a qualidade já conhecida da marca Mundial com maior resistência de solda e durabilidade de corte, além de reduzir significativamente o resíduo decorrente do corte (osso e carne), possibilitando maximizar os ganhos.

9316-6 | 9316-4

Serra fita - Soldadas e Bobinas



AOÇO DE ALTA QUALIDADE
ACABAMENTO DIFERENCIADO
MAIOR HIGIENE

PROTEÇÃO CONTRA CORTES



LUVAS DE MALHA DE AÇO

Luva de malha de aço com elástico, EPI construído 100% em aço inoxidável, para proteção do usuário contra cortes de materiais afiados.

- Fixação da luva por fivela metálica patenteada, que permite o melhor ajuste sem perda de higiene.

TAMANHOS DISPONÍVEIS P M G XG

Número CA: 29967



AÇO INOXIDÁVEL

Não utilizar em trabalhos com máquinas dentadas, para evitar o risco de acidentes.



AVENTAL EM MALHA DE AÇO

Avental de segurança de malha de aço, confeccionada em elos de aço inox cromo-níquel.

Vantagens e Benefícios: Avental confeccionado em aço inoxidável cromo-níquel, atóxico de alta resistência.

Marca Euroflex, referência mundial em qualidade de luvas, braçadeiras e aventais de aço.

Recomendado: Cortes de facas.

Atividades em frigoríficos.

Número CA: 30465



Alta resistência a cortes e abrasões

AÇO INOX CROMO-NÍQUEL

ARGOLAS SOLDADAS



AÇO INOX ATÓXICO

ACABAMENTO EM SOLDA ELÉTRICA

MAIOR HIGIENE E SEGURANÇA